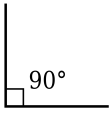

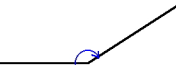


## Ukeplan 4. trinn uke 2

Fag	Mål
Norsk	Kunne skrive minst to let og finn spørsmål til en tekst og ett tenk-selv-spørsmål til en tekst.
Matematikk	Utforske rette, spisse og stumpe vinkler.
Engelsk	Kunne bruke enkle lytte- og lesestrategier for å forstå hovedinnholdet i en bokrapport. Kunne skrive en enkel bokrapport om egen bok.
<b>Ukas begrep:</b>	
<b>Rett vinkel</b> 	er en vinkel på nøyaktig 90 grader.
<b>Spiss vinkel</b> 	er en vinkel over 0 grader, men under 90 grader.
<b>Stump vinkel</b> 	er en vinkel over 90 grader, men under 180 grader.
<b>Melding hjem:</b>	
<p>Godt nyttår!</p> <p>På fredag går vi på tur. Supert om de av elevene som har mulighet tar med seg en vedkubbe, slik at vi kan lage bål. På denne turen er det også lov å ta med kakao og pinnebrød.</p> <p>Kontakt:</p> <p>4a: <a href="mailto:marta.nisja@sandnes.kommune.no">marta.nisja@sandnes.kommune.no</a> 4b: <a href="mailto:elin.vagle.seland@sandnes.kommune.no">elin.vagle.seland@sandnes.kommune.no</a> 4c: <a href="mailto:bard.moldekleiv.dalen@sandnes.kommune.no">bard.moldekleiv.dalen@sandnes.kommune.no</a></p>	

<b>Lekser uke 2</b>				
	<b>Til tirsdag</b>	<b>Til onsdag</b>	<b>Til torsdag</b>	<b>Til fredag</b>
Lesing	Les inn "Edvard + Silje= sant" på Skolen min, delt som lekse.	Les side 64 i zeppelin lesebok.	Les side 65 i zeppelin lesebok.	Explore textbook 58-89. Les høyt to ganger for en voksen.
Skriving		Skriv seks setninger med øveordene i "skriveboken" i classroom. Overskrift: Lekse uke 2	Gjør oppgave 2 og 3a på side 65 i zeppelin lesebok. Skriv i "skrivebok" på CB. Overskrift: Lekse uke 2.	
Regning	<b>Nivå 1: Øvebok</b> Se i oppgavebok.  <b>Nivå 2:</b> Øvebok, s. 52 Oppgave 6-7  <b>Nivå 3:</b> Øvebok, s. 49 Oppgave 7-9			<b>Nivå 1: Øvebok</b> Se i oppgavebok.  <b>Nivå 2:</b> Øvebok, s. 54 oppgave 10  <b>Nivå 3:</b> Øvebok, s. 49 oppgave 11-12
<b>Gloser:</b>  trouble = trøbbel How are you? = Hvordan har du det? poor = fattig			<b>Øveord:</b>  falle- falt hammer- hamre brenne- brent gammel- gamle bygge- bygde renne- rant	